

汉中市南郑区烈士陵园管理所 2022 年度部门决算

保密审查情况：已审查

主要负责人审签情况：已审签

目 录

第一部分 部门（单位）概况

- 一、单位主要职责及内设机构
- 二、部门决算单位构成
- 三、单位人员情况

第二部分 2022 年度部门决算情况说明

- 一、收入支出决算总体情况说明
- 二、收入决算情况说明
- 三、支出决算情况说明
- 四、财政拨款收入支出决算总体情况说明
- 五、一般公共预算财政拨款支出决算情况说明
- 六、一般公共预算财政拨款基本支出决算情况说明
- 七、政府性基金预算财政拨款收入支出决算情况说明
- 八、国有资本经营预算财政拨款支出决算情况说明
- 九、财政拨款“三公”经费及会议费、培训费支出决算情况说明
- 十、机关运行经费支出情况说明
- 十一、政府采购支出情况说明
- 十二、国有资产占用及购置情况说明
- 十三、预算绩效情况说明
- 十四、其他需要说明的情况

第三部分 2022 年度部门决算表

- 一、收入支出决算总表
- 二、收入决算表
- 三、支出决算表
- 四、财政拨款收入支出决算总表
- 五、一般公共预算财政拨款支出决算表
- 六、一般公共预算财政拨款基本支出决算表
- 七、政府性基金预算财政拨款收入支出决算表
- 八、国有资本经营预算财政拨款支出决算表
- 九、财政拨款“三公”经费及会议费、培训费支出决算表

第四部分 专业名词解释

第五部分 附件

第一部分 单位概况

一、单位主要职责及机构设置

（一）主要职责

负责烈士陵园建筑物建设维护与环境美化；征集、整理与本地烈士相关的史料和遗物；开展烈士遗物和革命史料的陈列展览工作；烈士骨灰的安放和保存；建立完善的烈士档案和骨灰寄存人员档案；组织烈士纪念活动；为社会各界祭扫活动提供服务，发挥爱国主义及青少年教育基地的作用；完成主管部门交办的其他工作。

（二）内设机构

无。

（三）工作亮点及成效

2022年争取上级整修资金，对烈士陵园进行了全面整修；同时新建了南郑区烈士英名墙，并与部分家属、相关单位进行沟通对部分零散烈士墓进行迁移并举行了集中迁葬仪式。先后圆满保障了春节和清明等时段烈士家属祭扫日常工作，同时还接待了省、市、区各级督导调研。9月30日，区委、区政府在区烈士陵园举行了“汉中市南郑区烈士纪念日向英雄烈士敬献花篮活动”；申报了区烈士陵园改扩建项目；2022年12月市政府批准同意我区烈士陵园为市级烈士纪念设施，烈士陵园的整修促进了区烈士陵园基础设施条件实现质的提升，进一步完善了烈士陵园社会服务功能。

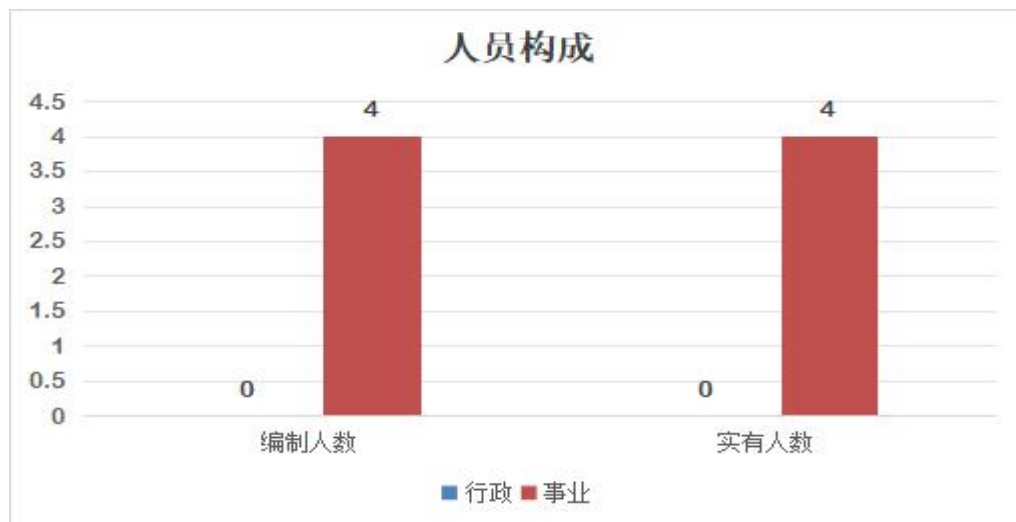
为广大群众缅怀纪念英烈、传承弘扬英烈精神提供了庄严肃穆的环境。

二、部门决算单位构成

本单位作为汉中市南郑区退役军人事务局二级预算单位，编制 2022 年度部门决算。

三、单位人员情况

截至 2022 年底，本单位人员编制 4 人，其中行政编制 0 人、事业编制 4 人；实有人员 4 人，其中行政 0 人、事业 4 人。单位管理的离退休人员 0 人。



第二部分 2022 年度部门决算情况说明

一、收入支出决算总体情况说明

2022 年度收入总计、支出总计均为 35.92 万元，与上年相比收、支总计增加 35.92 万元，增长 100%。主要是单位新设立收支增加。



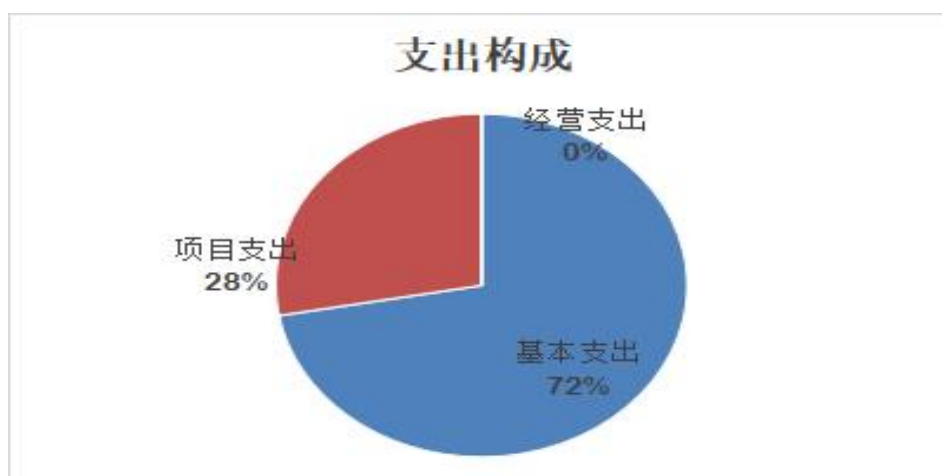
二、收入决算情况说明

2022 年度本年收入合计 35.92 万元，其中：财政拨款收入 35.92 万元，占 100%；事业收入 0 万元，占 0%；经营收入 0 万元，占 0%；其他收入 0 万元，占 0%。



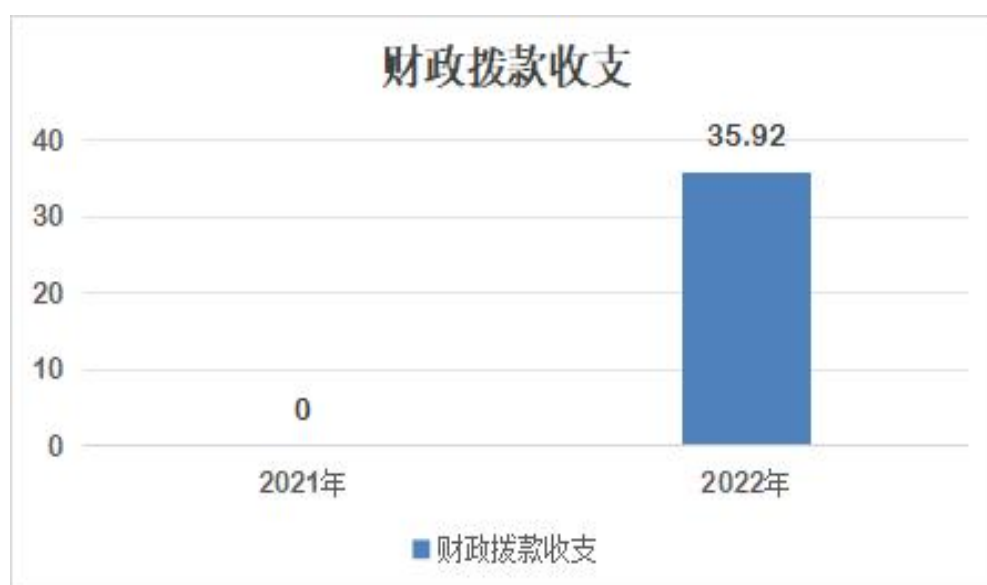
三、支出决算情况说明

2022 年度本年支出合计 35.92 万元，其中：基本支出 25.93 万元，占 72%；项目支出 9.99 万元，占 28%；经营支出 0 万元，占 0%。



四、财政拨款收入支出决算总体情况说明

2022 年度财政拨款收入总计、支出总计均为 35.92 万元，与上年相比收入总计、支出总计增加 35.92 万元，增长 100%。主要原因是单位新设立。



五、一般公共预算财政拨款支出决算情况说明

2022年度一般公共预算财政拨款支出年初预算29.28万元，支出决算35.92万元，完成年初预算的122%，占本年支出合计的100%。与上年相比，财政拨款支出增加35.92万元，增长100%，主要原因是单位新设立。

按照政府功能分类科目，其中：

1. 社会保障和就业支出（类）抚恤（款）烈士纪念设施管理维护（项）

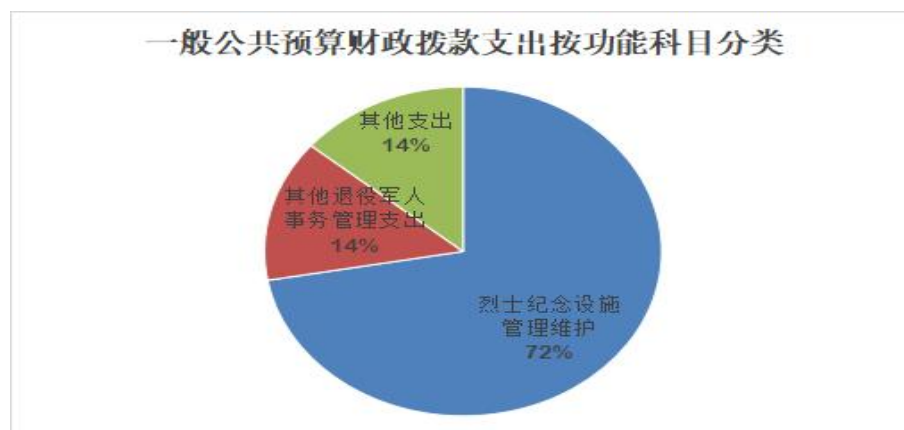
年初预算24.28万元，支出决算25.93万元，完成年初预算的107%。决算数大于年初预算数的主要原因是人员工资增加。

2、社会保障和就业支出（类）退役军人管理事务（款）其他退役军人事务管理支出（项）……。

年初预算5万元，支出决算5万元，完成年初预算的100%。决算数与年初预算数持平，主要原因是严格按预算支出。

3、其他支出（类）其他支出（款）其他支出（项）

年初预算0万元，支出决算4.99万元，完成年初预算的100%。决算数大于年初预算数的主要原因是专项资金增加。



六、一般公共预算财政拨款基本支出决算情况说明

2022 年度一般公共预算财政拨款基本支出 25.93 万元，包括人员经费和公用经费。其中：

（一）**人员经费 24.58 万元**，主要包括：基本工资、绩效工资、机关事业单位基本养老保险缴费、职工基本医疗保险缴费、其他社会保障缴费、其他工资福利支出。

（二）**公用经费 1.35 万元**，主要包括：办公费、印刷费、水费、邮电费、差旅费、公务接待费、工会经费。

七、政府性基金预算财政拨款收入支出决算情况说明

2022 年度政府性基金预算财政拨款年初结转和结余 0 万元，收入决算 0 万元，支出决算 0 万元，年末结转和结余 0 万元。

八、国有资本经营预算财政拨款支出决算情况说明

2022 年度国有资本经营预算财政拨款年初结转和结余 0 万元，收入决算 0 万元，支出决算 0 万元，年末结转和结余 0 万元。

九、财政拨款“三公”经费及会议费、培训费支出决算情况说明

（一）“三公”经费支出决算情况说明

2022 年度财政拨款安排“三公”经费支出预算 0.35 万元，支出决算 0.15 万元，完成预算的 43%。决算数小于预算数的主要原因是按照上级要求严格压缩支出。决算数较上年增加的主要原因是本单位为新设单位，上年度无支出。

1. 因公出国（境）费支出情况说明

本年度无财政拨款因公出国（境）费支出。

2. 公务用车购置费支出情况说明

本年度无财政拨款公务用车购置费支出。

3. 公务用车运行维护费支出情况说明

本年度无财政拨款公务用车运行维护费支出。

4. 公务接待费支出情况说明

2022 年度财政拨款安排公务接待预算 0.35 万元，支出决算 0.15 万元，完成预算的 42%，决算数较预算数减少 0.2 万元，主要原因是按照上级要求严格压缩支出。其中：

国内公务接待支出 0.15 万元。主要是本部门政协视察的接待支出。共接待国内来访团组 1 个，来宾 20 人次。

（二）培训费支出情况说明

本年度无财政拨款培训费支出。

（三）会议费支出情况说明

本年度无财政拨款会议费支出。

十、机关运行经费支出情况说明

本单位 2022 年度无机关运行经费支出。

十一、政府采购支出情况说明

本单位 2022 年度无政府采购事项。

十二、国有资产占用及购置情况说明

截至 2022 年末，本部门共有车辆 0 辆，其中副部（省）级以上领导用车 0 辆，主要领导干部用车 0 辆，机要通信用车 0 辆，应急保障用车 0 辆，执法执勤用车 0 辆，特种专业技术用车 0 辆，离退休干部用车 0 辆，其他用车 0 辆 0。单

价 100 万元及以上的设备（不含车辆）0 台（套）。

2022 年当年购置车辆 0 辆；购置单价 100 万元以上的设备 0 台（套）。

十三、预算绩效情况说明

（一）预算绩效管理工作开展情况说明

根据预算绩效管理要求，本部门组织开展了 2022 年度部门整体支出绩效自评工作，从评价情况来看，我单位通过绩效管理促进区烈士陵园基础设施条件实现质的提升，社会公益服务功能不断完善，充分发挥了烈士陵园“褒扬烈士、教育群众”的主体功能。

本单位 2022 年不单独填写绩效自评表。

（二）部门整体支出绩效自评结果

根据年度设定的绩效目标，部门整体支出自评得分 98，全年预算数 29.28 万元，执行数 35.92 万元，完成预算的 100%。本年度本部门总体运行情况及取得的成绩：从评价情况来看，由所长舒荐任组长的绩效自评工作小组，严格按照“程序规范、重点突出，客观公正、公开透明”的原则，通过核对计划、查看账簿资料，考察项目等方法，考核项目资金使用情况，核查计划和账簿资料进行数据分析，科学合理的评价各项绩效指标完成情况，绩效目标设立明确、合理、在整个绩效评价工作中能充分结合我单位实际情况，严格执行国家相关法律，坚持“三重一大”，厉行节约，严格控制各项开支。发现的问题及原因：年初预算编制不是太精细化，预算编制的水平有待进一步提高；其他经费支出核算有待进

进一步加强，费用使用中存在使用界限不清现象。下一步改进措施：今后将继续按照上级要求进一步细化预算，更加严格执行预算，确保财政资金最大限度发挥效益，切实做到财政资金不偏离绩效目标，工作中，我们会不断学习钻研绩效管理业务知识，不断提升业务水平，积极探索绩效管理新路径；不断完善长效协同推进机制；筑牢预算绩效管理基础、完善制度体制、健全管理队伍、加强业务培训、强化绩效宣传、严把绩效目标管理、实施绩效跟踪监控、强化评价结果应用、不断完善考核机制。

烈士陵园管理所部门整体支出绩效自评表

（2022 年度）

部门（单位）名称			汉中市南郑区烈士陵园管理所									
年度主要任务完成情况	任务名称	主要内容	完成情况	全年预算数（万元）			全年执行数（万元）			分值	执行率	得分
				总额	财政拨款	其他资金	总额	财政拨款	其他资金			
任务 1		人员工资及办公经费	100%	25.93	25.93		25.93	25.93		5	5	—
任务 2		烈士陵园维护经费	100%	5	5		5	5		5	5	—
任务 3		930 烈士纪念日活动经费	100%	5	5		5	5		5	5	—
.....										—		—
		金额合计								10		
年度总体目标完成情况	预期目标（年初设定）						目标实际完成情况					
	保障烈士纪念设施日常维护及机构正常运转						有力的保障烈士纪念设施日常维护，机构运转畅通					

年度绩效指标完成情况	一级指标	二级指标	指标内容	年度指标值	实际完成值	分值	得分
	产出指标 (50分)	数量指标	工作人员	4人	按要求全部保障	15	15
		质量指标	保质保量完成工作	100%	100%	15	15
		时效指标	按时支付工资, 及各项维护经费	100%	100%	10	10
		成本指标	按工资标准及各经费政策执行	年度完成 100%	全年按进度执行	10	10
	效益指标 (30分)	经济效益指标	保障工作人员权益, 及烈士陵园正常维护工作开展	不产生	是	10	10
		社会效益指标	保障工作人员权益, 及烈士陵园正常维护工作开展	稳定提高	完成	10	10
		生态效益指标	保障工作人员权益, 及烈士陵园正常维护工作开展	不予产生	是	5	5
		可持续影响指标	保障工作人员权益, 及烈士陵园正常维护工作开展	可持续	是	5	5
	满意度指标 (10分)	服务对象满意度指标	服务对象满意度和设定绩效目标一致	大于等于 98%	是	10	8
总分						100	98

(三) 项目绩效自评结果

本单位 2022 年度不单独填写绩效自评表。

(四) 专项资金绩效自评结果

单位不主管专项资金。

(五) 财政重点评价项目绩效评价结果

无财政重点评价项目。

十四、其他需要说明的情况

1. 决算公开表格中金额数值保留两位小数, 公开数据为四舍五入计算结果; 个别数据项之间, 个别数据合计项与分项数字之和存在小数点后尾差。

2. 决算公开表格中部分数据约值万元时显示为零, 实际

不为零。

3. 汉中市南郑区烈士陵园管理所决算数据反映本单位收支情况。

4. 决算公开联系方式及信息反馈渠道。联系电话：
(0916) 5369449。

第三部分 2022 年度部门决算表

目录表

编制单位：汉中市南郑区烈士陵园管理所

2023年9月

ML
金额单位：万元

序号	内容	是否空表	表格为空的理由
表1	收入支出决算总表	否	
表2	收入决算表	否	
表3	支出决算表	否	
表4	财政拨款收入支出决算总表	否	
表5	一般公共预算财政拨款支出决算表	否	
表6	一般公共预算财政拨款基本支出决算表	否	
表7	政府性基金预算财政拨款收入支出决算表	是	本单位不涉及故公开空表
表8	国有资本经营预算财政拨款支出决算表	是	本单位不涉及故公开空表
表9	财政拨款“三公”经费及会议费、培训费支出决算表	否	

C/CR/R		C/CR/R		C/CR/R	
Item	Description	Item	Description	Item	Description
1	...	2	...	3	...
4	...	5	...	6	...
7	...	8	...	9	...
10	...	11	...	12	...
13	...	14	...	15	...
16	...	17	...	18	...
19	...	20	...	21	...
22	...	23	...	24	...
25	...	26	...	27	...
28	...	29	...	30	...
31	...	32	...	33	...
34	...	35	...	36	...
37	...	38	...	39	...
40	...	41	...	42	...
43	...	44	...	45	...
46	...	47	...	48	...
49	...	50	...	51	...
52	...	53	...	54	...
55	...	56	...	57	...
58	...	59	...	60	...
61	...	62	...	63	...
64	...	65	...	66	...
67	...	68	...	69	...
70	...	71	...	72	...
73	...	74	...	75	...
76	...	77	...	78	...
79	...	80	...	81	...
82	...	83	...	84	...
85	...	86	...	87	...
88	...	89	...	90	...
91	...	92	...	93	...
94	...	95	...	96	...
97	...	98	...	99	...
100	...	101	...	102	...

TABLE 1			
Year	2000	2001	2002
1	100	100	100
2	100	100	100
3	100	100	100
4	100	100	100
5	100	100	100
6	100	100	100
7	100	100	100
8	100	100	100
9	100	100	100
10	100	100	100
11	100	100	100
12	100	100	100
13	100	100	100
14	100	100	100
15	100	100	100
16	100	100	100
17	100	100	100
18	100	100	100
19	100	100	100
20	100	100	100
21	100	100	100
22	100	100	100
23	100	100	100
24	100	100	100
25	100	100	100
26	100	100	100
27	100	100	100
28	100	100	100
29	100	100	100
30	100	100	100
31	100	100	100
32	100	100	100
33	100	100	100
34	100	100	100
35	100	100	100
36	100	100	100
37	100	100	100
38	100	100	100
39	100	100	100
40	100	100	100
41	100	100	100
42	100	100	100
43	100	100	100
44	100	100	100
45	100	100	100
46	100	100	100
47	100	100	100
48	100	100	100
49	100	100	100
50	100	100	100
51	100	100	100
52	100	100	100
53	100	100	100
54	100	100	100
55	100	100	100
56	100	100	100
57	100	100	100
58	100	100	100
59	100	100	100
60	100	100	100
61	100	100	100
62	100	100	100
63	100	100	100
64	100	100	100
65	100	100	100
66	100	100	100
67	100	100	100
68	100	100	100
69	100	100	100
70	100	100	100
71	100	100	100
72	100	100	100
73	100	100	100
74	100	100	100
75	100	100	100
76	100	100	100
77	100	100	100
78	100	100	100
79	100	100	100
80	100	100	100
81	100	100	100
82	100	100	100
83	100	100	100
84	100	100	100
85	100	100	100
86	100	100	100
87	100	100	100
88	100	100	100
89	100	100	100
90	100	100	100
91	100	100	100
92	100	100	100
93	100	100	100
94	100	100	100
95	100	100	100
96	100	100	100
97	100	100	100
98	100	100	100
99	100	100	100
100	100	100	100

Year	1997	1998	1999	2000	2001	2002	2003	2004	2005	2006	2007	2008	2009	2010	2011	2012	2013	2014	2015	2016	2017	2018	2019	2020	2021	2022	2023	2024	2025	2026	2027	2028	2029	2030		
Population (millions)	11.2	11.4	11.6	11.8	12.0	12.2	12.4	12.6	12.8	13.0	13.2	13.4	13.6	13.8	14.0	14.2	14.4	14.6	14.8	15.0	15.2	15.4	15.6	15.8	16.0	16.2	16.4	16.6	16.8	17.0	17.2	17.4	17.6	17.8	18.0	
GDP (trillion USD)	0.5	0.6	0.7	0.8	0.9	1.0	1.1	1.2	1.3	1.4	1.5	1.6	1.7	1.8	1.9	2.0	2.1	2.2	2.3	2.4	2.5	2.6	2.7	2.8	2.9	3.0	3.1	3.2	3.3	3.4	3.5	3.6	3.7	3.8	3.9	4.0
Urbanization (%)	30	32	34	36	38	40	42	44	46	48	50	52	54	56	58	60	62	64	66	68	70	72	74	76	78	80	82	84	86	88	90	92	94	96	98	100

一、国内生产总值及其构成					单位
年份	国内生产总值	第一产业	第二产业	第三产业	增长率
1978	3645.2	1305.0	1324.2	1016.0	7.8
1979	4013.1	1363.0	1370.0	1280.1	10.1
1980	4517.8	1411.0	1422.0	1484.8	11.7
1981	4891.6	1460.0	1470.0	1961.6	13.2
1982	5294.7	1510.0	1520.0	2264.7	14.7
1983	5917.2	1560.0	1570.0	2787.2	15.2
1984	6789.7	1610.0	1620.0	3559.7	14.9
1985	7854.5	1660.0	1670.0	4524.5	15.5
1986	9167.5	1710.0	1720.0	5737.5	16.7
1987	10693.0	1760.0	1770.0	6663.0	16.7
1988	12422.3	1810.0	1820.0	7792.3	16.2
1989	14185.3	1860.0	1870.0	9455.3	14.1
1990	16160.2	1910.0	1920.0	11130.2	14.0
1991	18303.5	1960.0	1970.0	12373.5	13.6
1992	21433.7	2010.0	2020.0	15403.7	17.6
1993	24667.5	2060.0	2070.0	18537.5	15.1
1994	28387.6	2110.0	2120.0	22157.6	15.1
1995	32067.6	2160.0	2170.0	25737.6	12.9
1996	35467.5	2210.0	2220.0	29037.5	10.6
1997	39467.5	2260.0	2270.0	32367.5	11.5
1998	43467.5	2310.0	2320.0	35697.5	10.1
1999	47467.5	2360.0	2370.0	38997.5	9.2
2000	51467.5	2410.0	2420.0	42297.5	8.5
2001	55467.5	2460.0	2470.0	45597.5	7.7
2002	59467.5	2510.0	2520.0	48897.5	7.0
2003	63467.5	2560.0	2570.0	52197.5	6.3
2004	67467.5	2610.0	2620.0	55497.5	5.6
2005	71467.5	2660.0	2670.0	58797.5	4.9
2006	75467.5	2710.0	2720.0	62097.5	4.2
2007	79467.5	2760.0	2770.0	65397.5	3.5
2008	83467.5	2810.0	2820.0	68697.5	2.8
2009	87467.5	2860.0	2870.0	71997.5	2.1
2010	91467.5	2910.0	2920.0	75297.5	1.4
2011	95467.5	2960.0	2970.0	78597.5	0.7
2012	99467.5	3010.0	3020.0	81897.5	0.0
2013	103467.5	3060.0	3070.0	85197.5	-0.7
2014	107467.5	3110.0	3120.0	88497.5	-1.4
2015	111467.5	3160.0	3170.0	91797.5	-2.1
2016	115467.5	3210.0	3220.0	95097.5	-2.8
2017	119467.5	3260.0	3270.0	98397.5	-3.5
2018	123467.5	3310.0	3320.0	101697.5	-4.2
2019	127467.5	3360.0	3370.0	104997.5	-4.9
2020	131467.5	3410.0	3420.0	108297.5	-5.6
2021	135467.5	3460.0	3470.0	111597.5	-6.3
2022	139467.5	3510.0	3520.0	114897.5	-7.0
2023	143467.5	3560.0	3570.0	118197.5	-7.7
2024	147467.5	3610.0	3620.0	121497.5	-8.4
2025	151467.5	3660.0	3670.0	124797.5	-9.1
2026	155467.5	3710.0	3720.0	128097.5	-9.8
2027	159467.5	3760.0	3770.0	131397.5	-10.5
2028	163467.5	3810.0	3820.0	134697.5	-11.2
2029	167467.5	3860.0	3870.0	137997.5	-11.9
2030	171467.5	3910.0	3920.0	141297.5	-12.6

Table with 10 columns and 20 rows, containing various data points and text. The content is largely illegible due to low resolution and high contrast.

Year	2010	2011	2012	2013	2014	2015	2016	2017	2018	2019	2020	2021	2022	2023	2024	2025	2026	2027	2028	2029	2030	2031	2032	2033	2034	2035	2036	2037	2038	2039	2040	2041	2042	2043	2044	2045	2046	2047	2048	2049	2050																																																																					
Population	11.5	11.6	11.7	11.8	11.9	12.0	12.1	12.2	12.3	12.4	12.5	12.6	12.7	12.8	12.9	13.0	13.1	13.2	13.3	13.4	13.5	13.6	13.7	13.8	13.9	14.0	14.1	14.2	14.3	14.4	14.5	14.6	14.7	14.8	14.9	15.0	15.1	15.2	15.3	15.4	15.5	15.6	15.7	15.8	15.9	16.0	16.1	16.2	16.3	16.4	16.5	16.6	16.7	16.8	16.9	17.0	17.1	17.2	17.3	17.4	17.5	17.6	17.7	17.8	17.9	18.0	18.1	18.2	18.3	18.4	18.5	18.6	18.7	18.8	18.9	19.0	19.1	19.2	19.3	19.4	19.5	19.6	19.7	19.8	19.9	20.0																								
GDP	1.5	1.6	1.7	1.8	1.9	2.0	2.1	2.2	2.3	2.4	2.5	2.6	2.7	2.8	2.9	3.0	3.1	3.2	3.3	3.4	3.5	3.6	3.7	3.8	3.9	4.0	4.1	4.2	4.3	4.4	4.5	4.6	4.7	4.8	4.9	5.0	5.1	5.2	5.3	5.4	5.5	5.6	5.7	5.8	5.9	6.0	6.1	6.2	6.3	6.4	6.5	6.6	6.7	6.8	6.9	7.0	7.1	7.2	7.3	7.4	7.5	7.6	7.7	7.8	7.9	8.0	8.1	8.2	8.3	8.4	8.5	8.6	8.7	8.8	8.9	9.0	9.1	9.2	9.3	9.4	9.5	9.6	9.7	9.8	9.9	10.0																								
Per Capita GDP	130	138	145	152	160	168	176	184	192	200	208	216	224	232	240	248	256	264	272	280	288	296	304	312	320	328	336	344	352	360	368	376	384	392	400	408	416	424	432	440	448	456	464	472	480	488	496	504	512	520	528	536	544	552	560	568	576	584	592	600	608	616	624	632	640	648	656	664	672	680	688	696	704	712	720	728	736	744	752	760	768	776	784	792	800	808	816	824	832	840	848	856	864	872	880	888	896	904	912	920	928	936	944	952	960	968	976	984	992	1000

The image shows a small, dark, and mostly illegible table with several columns and rows of text. The text is too small and dark to be read accurately, but the structure appears to be a standard data table with multiple columns and rows.

第四部分 专业名词解释

1. 基本支出：指为保障机构正常运转、完成日常工作任务而发生的各项支出。

2. 项目支出：指单位为完成特定的行政工作任务或事业发展目标所发生的各项支出。

3. “三公”经费：指部门使用财政拨款安排的因公出国（境）费、公务用车购置及运行费和公务接待费支出。

4. 财政拨款收入：指本级财政当年拨付的资金。

5. 公用经费：指为完成特定的行政工作任务或事业发展目标用于设备设施的维持性费用支出，以及直接用于公务活动的支出，具体包括公务费、业务费、修缮费、设备购置费、其他费用等。

6. 工资福利支出：反映开支的在职职工和编制外长期聘用人员的各类劳动报酬，以及上述人员缴纳的各项社会保险费等。

7. 结转资金：即当年预算已执行但未完成，或者因故未执行，下一年度需要按原用途继续使用的资金。

8. 结余资金：即当年预算工作目标已完成，或者因故终止，当年剩余的资金。

第五部分 附件

